

同時通訳を聞く場合は「interprefy」をご利用ください。

# interprefy ご利用方法



## 【アプリから聞く場合】

### ①アプリをダウンロード

「Google Play Store」、または「App Store」にアクセスし、QRコードもしくは「interprefy」で検索して、ダウンロードして下さい。※無料



## 【ブラウザから聞く場合】

スリープ設定をOFFにしてください。

スリープと同時に通訳音声も聞こえなくなります。

### ①ブラウザからログイン

アプリのダウンロードができない場合はQRコードもしくはURLからログインして下さい。  
※GoogleChromeからお願いいたします。

ブラウザ用ログインページ

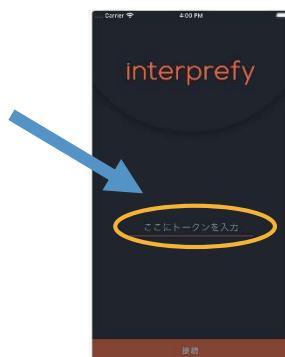
<https://interprefy.interpret.world/user/sign-in>

検索: interprefy  
ホームページ> Log in



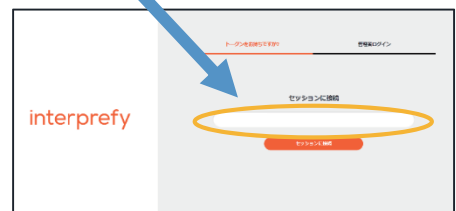
### ②ログインページでトークンを入力して下さい。

トークン :  
**nice2021**



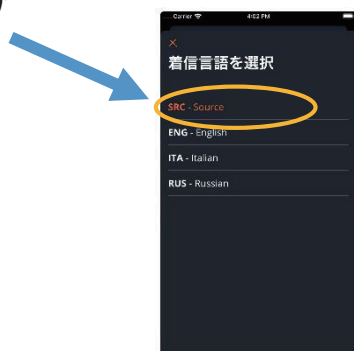
### ②ログインページでトークンを入力して下さい。

トークン :  
**nice2021**



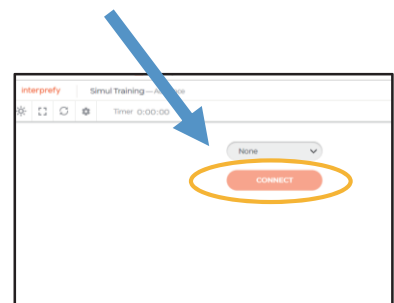
### ③言語を選択して下さい。

言語をタップ



### ③言語を選択して下さい。

言語を選択し「セッションに接続」をクリック



【ご注意】・イヤホン（有線）を使ってお聞きください。

・Wi-Fi・キャリアの電波強度が不十分な環境下ではノイズが発生したり、切断の可能性があります。

・電池量の消費が大きいため、予め電池残量に余裕を持ってご利用いただきますようお願い致します。

- interprefyのアプリをダウンロードいただくことをお勧めいたします。ダウンロードが難しい場合にはWebブラウザからのアクセスも可能です。その際には、Google Chromeのご使用をお願いいたします。



- 通訳音声を取り取るためのinterprefy用デバイスをご用意ください。  
例) スマートフォン、iPad、もう1台のPC

interprefy用のデバイス



interprefyからは通訳音声のみ聞こえます。  
(同時通訳レシーバー代わり)

- interprefyのアプリを使用する際は有線イヤホンのご使用をお願いします。

